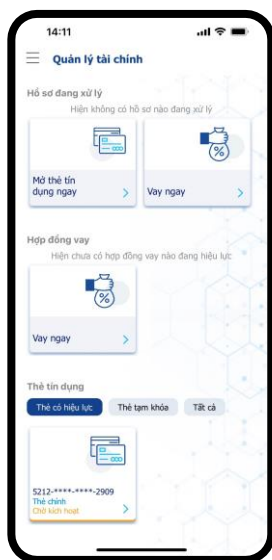
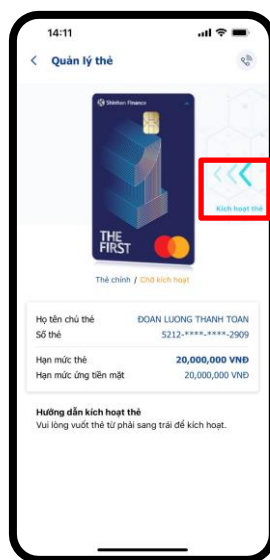


HƯỚNG DẪN TẠO KÍCH HOẠT THẺ TÍN DỤNG “THE FIRST” TRÊN iShinhan



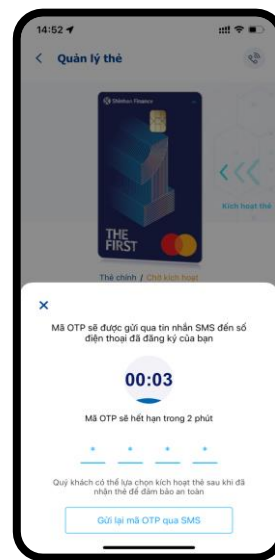
Bước 1

Đăng nhập vào iShinhan
và chọn thẻ cần kích hoạt



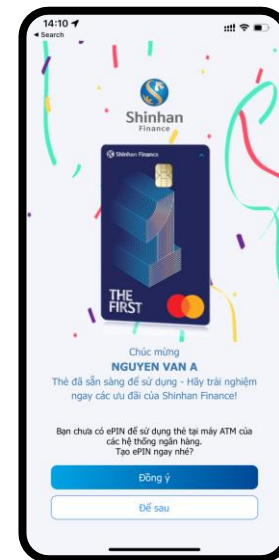
Bước 2

Trượt mũi tên từ phải sang trái
tại trường “Kích hoạt thẻ”



Bước 3

Nhập OTP/iOTP
để xác thực



Bước 4

Nhận thông báo
“Kích hoạt thẻ” thành công