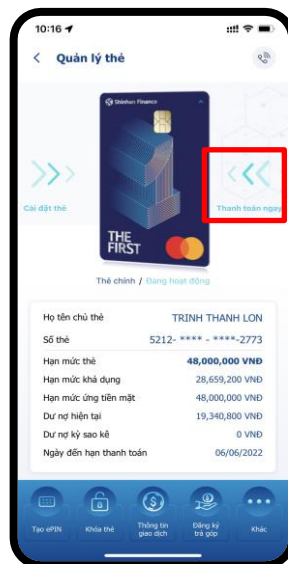


HƯỚNG DẪN THANH TOÁN DƯ NỢ THẺ TÍN DỤNG “THE FIRST” TRÊN iShinhan




Bước 1

Đăng nhập vào iShinhan
và chọn thẻ



Bước 2

Trượt mũi tên từ phải sang trái tại
trường “Thanh toán thẻ”

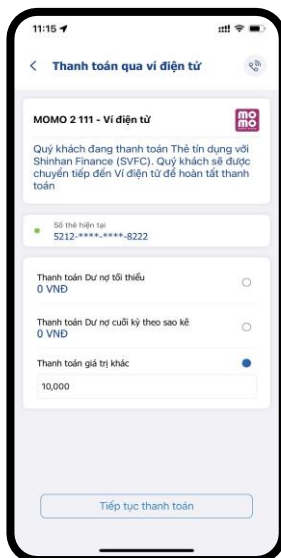


Bước 3

Chọn hình thức mong muốn
thực hiện thanh toán

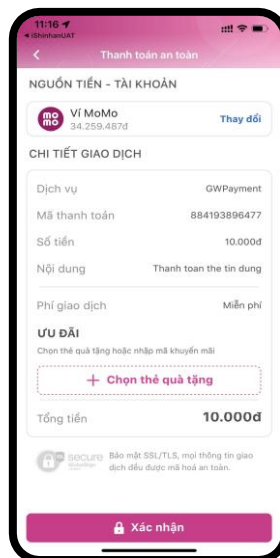
HƯỚNG DẪN

THANH TOÁN DƯ NỢ THẺ TÍN DỤNG “THE FIRST” TRÊN iShinhan



Bước 4

Chọn số tiền thanh toán



Bước 5

Kiểm tra các thông tin
và xác nhận thanh toán



Bước 6

Thông báo thanh toán
thành công